



První přihlášení

Vítejte v LabScala

Jaké jsou první kroky?

1. Vyberte osobu, která bude super-uživatелеm LabScala na vašem pracovišti
2. Super-uživatel se první přihlásí do LabScala
3. Super-uživatel změní staré heslo Labquality na nové osobní heslo
4. Super-uživatel zadá svou platnou e-mail adresu pro komunikaci
5. Super-uživatel je nyní připraven začít používat LabScala

První přihlášení

1. Otevřete adresu

<http://www.labquality.fi/eqa-eqas/>

Doporučujeme použít prohlížeč

Mozilla Firefox nebo Google Chrome

2. Na horní liště klikněte na „**LabScala**„

3. Do políčka „**Username**“ zadejte kód vašeho pracoviště. Napr. 40999

4. Do políčka „**Password**“ zadajte své staré heslo, které ste obdrželi pro přihlášení do Labquality

5. Klikněte na tlačítko „**Login**“



LabScala

Login with username and password

Username:

Password:

[Forgot your password?](#)

AUTH.01.1

Změňte vaše staré heslo

1. Připravte si nové heslo (musí mít nejméně 9 znaků musí obsahovat normální a velká písmena a nejméně jednu číslici)
2. Do políčka „**Old password**“ zadejte vaše staré heslo
3. Do políčka „**New password**“ zadejte vaše nové heslo
4. Do políčka „**Repeat new password**“ zadejte ještě jednou vaše nové heslo
5. Klikněte na tlačítko „**Change**“



The screenshot shows a web interface for LabScala. At the top, there is a blue header with the LabScala logo and name. Below the header, the title "Password change" is displayed. The form contains three input fields, each with a red asterisk indicating a required field: "Old password:", "New password:", and "Repeat new password:". At the bottom of the form, there are two buttons: "Change" (highlighted in blue) and "Cancel".

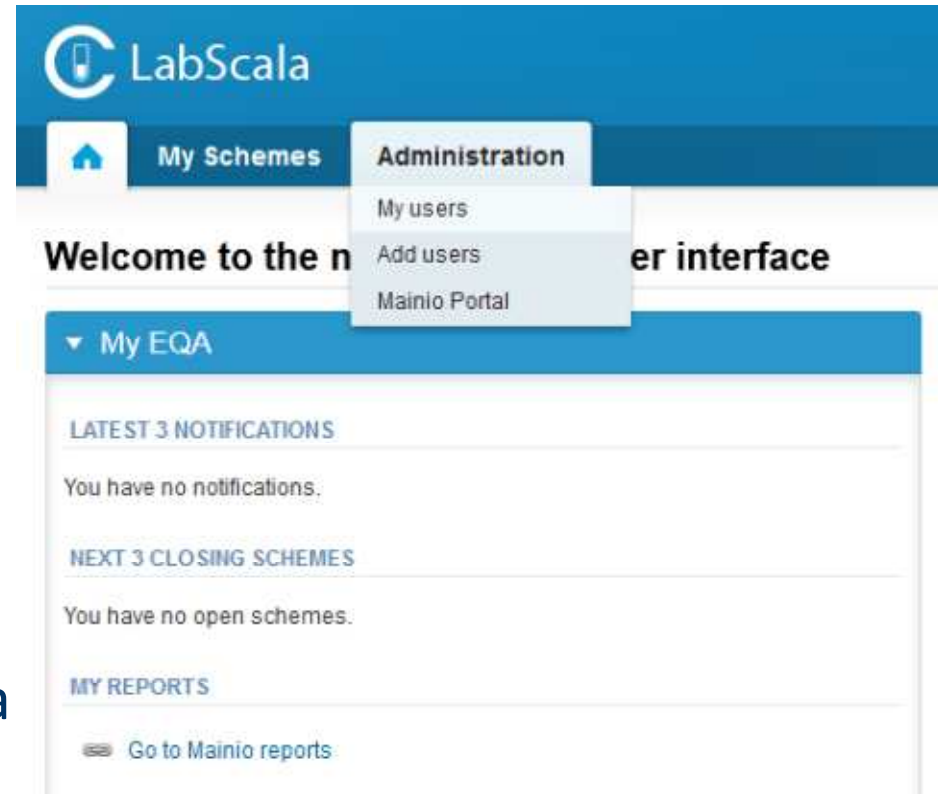
AUTH.03.1

Moji uživatelé

Vítejte v LabScala!

Nyní jste v hlavním menu
LabScala

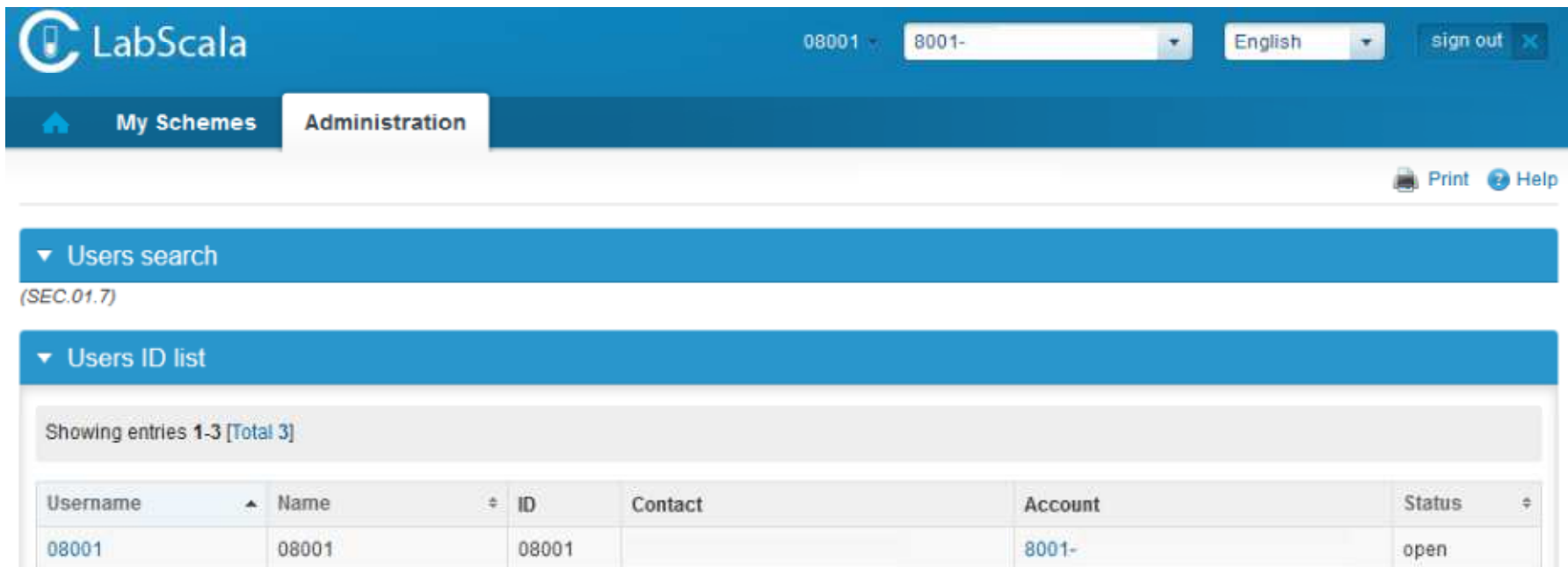
- Na horní liště v hlavním menu klikněte na "Administration"
- V rozevíracím menu kliknete na "My users"



Vyberte uživatele

V seznamu "**Users ID list**" naleznete údaje o super uživatelovi (kód vaše ambulance = klientský kód)

- Klikněte na váš klientský kód v kolonce "**Username**"

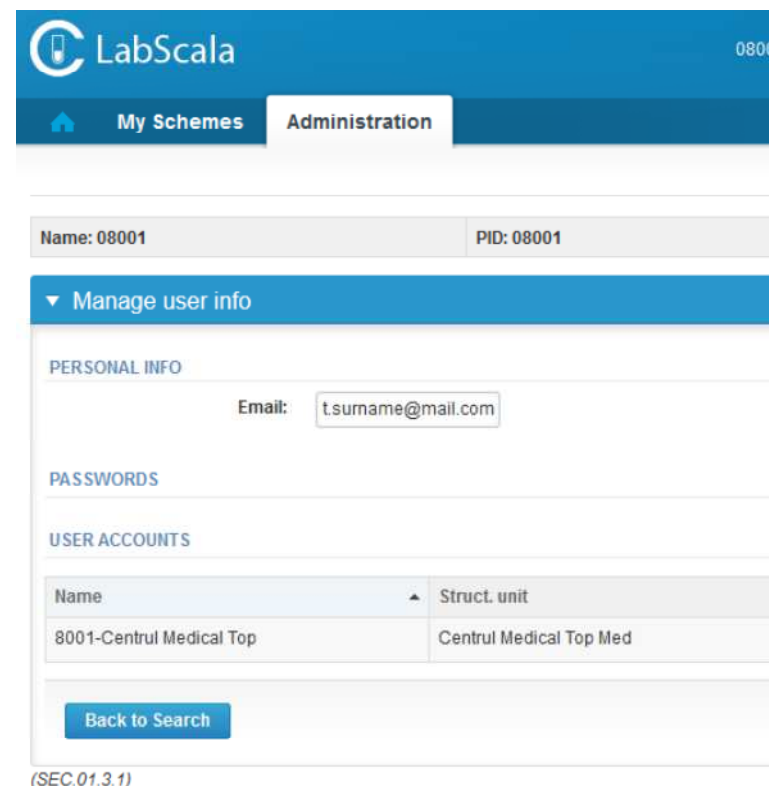


The screenshot shows the LabScala web application interface. At the top, there is a navigation bar with the LabScala logo, a user ID '08001', a dropdown menu showing '8001-', a language dropdown set to 'English', and a 'sign out' button. Below the navigation bar, there are two tabs: 'My Schemes' and 'Administration'. The 'Administration' tab is active. On the right side of the page, there are 'Print' and 'Help' icons. The main content area has a blue header for 'Users search' and a sub-header for 'Users ID list'. Below this, it says 'Showing entries 1-3 [Total 3]'. A table displays the user information:

Username	Name	ID	Contact	Account	Status
08001	08001	08001		8001-	open

Zadejte vaši e-mailovou adresu

- Do pole "Email" zadejte vaši emailovou adresu
- Zkontrolujte, zda zadaná emailová adresa neobsahuje chyby
- Stiskněte tlačítko "Save"

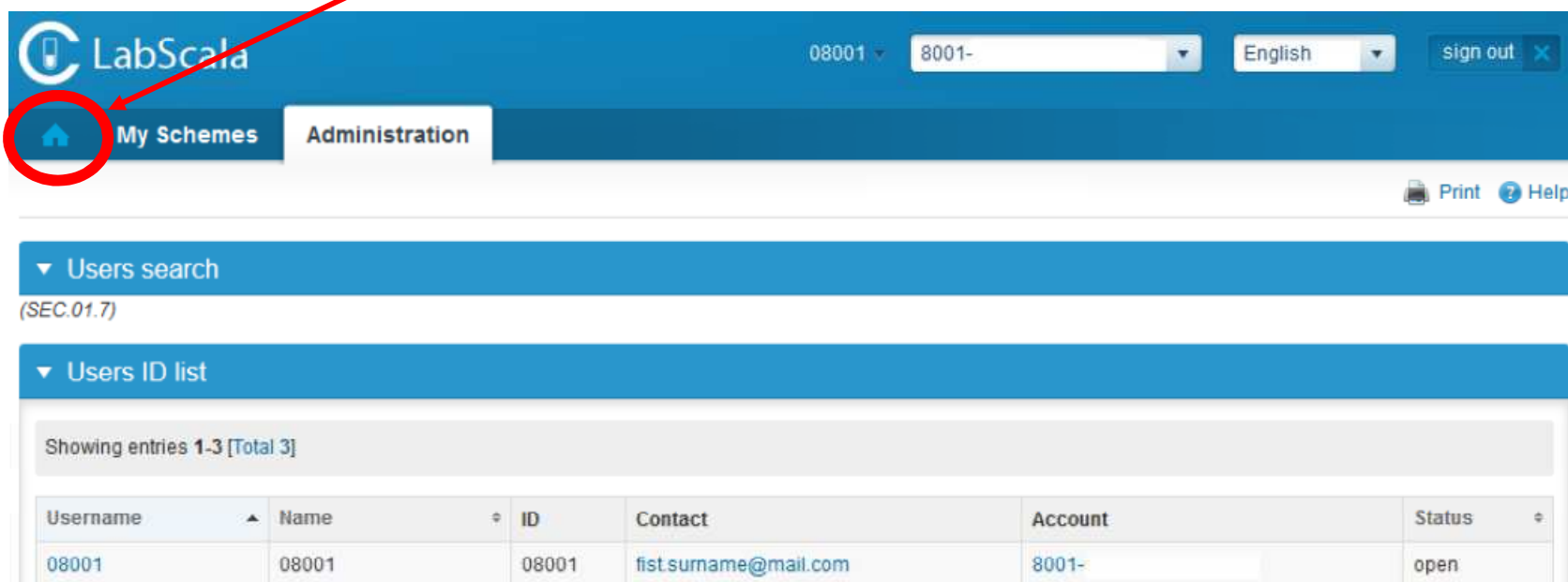


The screenshot shows the LabScala Administration interface. At the top, there is a blue header with the LabScala logo and the user ID '08001'. Below the header, there are two tabs: 'My Schemes' and 'Administration'. The 'Administration' tab is active. Below the tabs, there are two fields: 'Name: 08001' and 'PID: 08001'. Below these fields, there is a section titled 'Manage user info' with a dropdown arrow. Under 'Manage user info', there are three sections: 'PERSONAL INFO', 'PASSWORDS', and 'USER ACCOUNTS'. The 'PERSONAL INFO' section has an 'Email' field with the value 't.surname@mail.com'. The 'PASSWORDS' and 'USER ACCOUNTS' sections are currently empty. At the bottom of the form, there is a blue button labeled 'Back to Search'. Below the form, there is a small text '(SEC.01.3.1)'.

E-mailová adresa je důležitá pro obnovení ztraceného hesla a umožňuje, abychom Vás kontaktovali!

Blahopřejeme

- Nyní jste dokončili všechny nezbytné kroky k zahájení užívání LabScala
- Stačí kliknout na ikonku domů, která je pod logem LabScala a dostanete se opět na úvodní stránku LabScala.



08001 8001- English sign out

My Schemes Administration

Print Help

▼ Users search
(SEC.01.7)

▼ Users ID list

Showing entries 1-3 [Total 3]

Username	Name	ID	Contact	Account	Status
08001	08001	08001	fist.surname@mail.com	8001-	open